

幫手就是你
(助ける人はあなただ)

真相永遠只有1個
但防空避難處所有很多個
教大家如何去避難



講師：○○○

日期：○○年○月○日

地點：○○○

什麼是防空警報？




防空警報器



交流警報器：
以交流馬達產生
風切嗚鳴聲響




直流警報器：
以直流馬達產生聲響



電子式警報器：
透過微控制器使電
路板產生警報音頻

防空警報器設置位置

警察機關、消防單位、里活動中心、廠庫、學校等。



日新國小最近的防空警報器



建成派出所與學校的直線距離大約200公尺，若是防空警報響的時候，大家可以聽得很清楚。



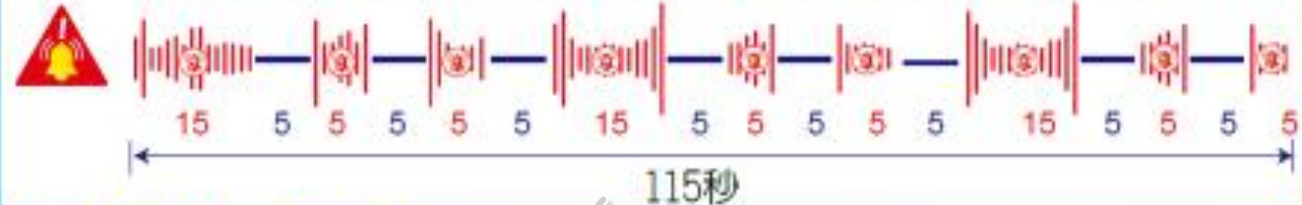
防空警報音符—1 2 3



● 聲響識別
◆ 緊急警報



1長聲2短聲 長聲15秒，短聲5秒，每次間隔5秒，總共115秒



◆ 解除警報



1長聲90秒



聽到防空警報，
該怎麼辦？





防空警報響起



進入鄰近防空避難處所



返家察看，或前往
戰時災民收容救濟站



防空避難姿勢

(趴下、蓋住、嘴張開)


- 1、採跪姿。
- 2、身體微拱。
- 3、胸口遠離地面。
- 4、雙手遮住眼睛、耳朵。
- 5、嘴巴微張。

避難姿勢

- 1.採跪姿
- 2.身體微拱
- 3.胸口遠離地面
- 4.雙手遮住眼、耳
- 5.嘴巴微張



嘴巴微張



手機的簡訊連結



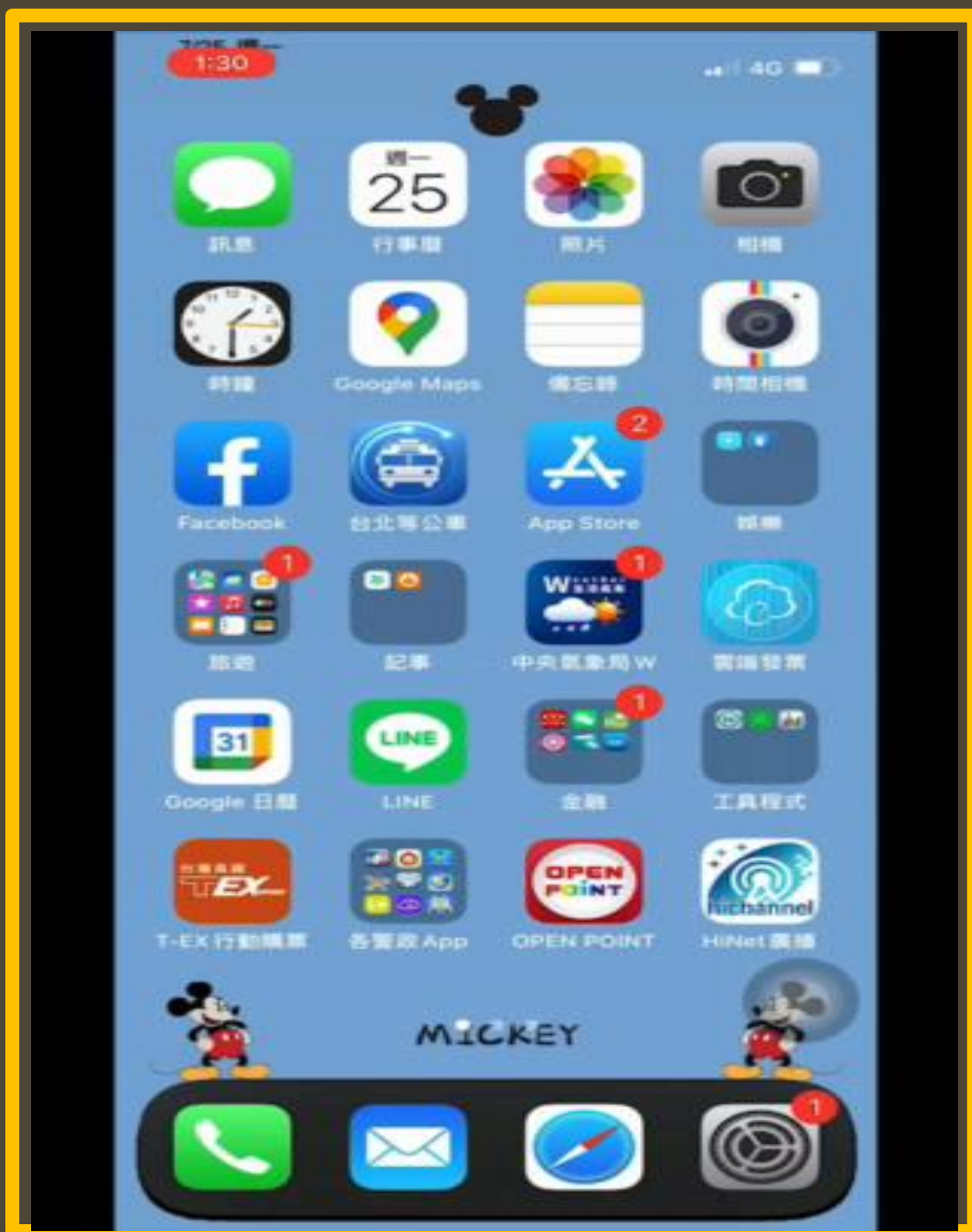
收到簡訊



點選連結



進入地圖
開始避難



防空避難處所
在哪裡？




貼有防空避難標示牌，就可以進去避難

1.0版

防空避難設備		
編號	ABC12345 號	
容量	1000 人	
配置	自用	200 人
	活動人口	800 人
警察局（總隊）製		



例如：捷運站、大樓等地下空間



標示牌可以嚴肅-也可以是裝置藝術

2.0版



動畫版



雙北部分區域已更換新式標示牌

日新國小



靜修高中



西湖實中





學校附近的防空避難處所

可以躲最多人的
文化京都大樓
可容納人數：
1686

最近的避難處所

日新國小
可容納人數：
942




文化新都
可容納人數：
217

富利百代大廈
可容納人數：
476

附近的防災公園



防災公園建置獨立的維生儲水槽及緊急發電機，在災難時可以獨立供電。



約定好秘密基地

1



自己的家
(最好有防空
避難地下室)

2



親戚家或是
好朋友家
(最好有防空
避難地下室)

3



附近的防災
公園或戰時
收容救濟站

4



附近的警察
局或消防隊

避難要準備什麼？



避難物資

(水、食物、藥品、塑膠袋、手電筒等。)



進入避難處所後，如何自救互救？



戰爭來臨時
就近疏散、
就地避難。



防空避難處所多位於地下停車場、捷運車站，具戰時避難功能。



戰時災民收容救濟站，有水電、廁所、發電機等基本設施。



Civil Defense Office

世界越亂，心，則慢

- ✓ 盤點物資，節約使用，戰火間歇後，前往災民收容救濟站。
- ✓ 任務分組（通訊、救護、補給等）。



通訊
聯繫

照顧
傷患

物資
補給

維持
秩序

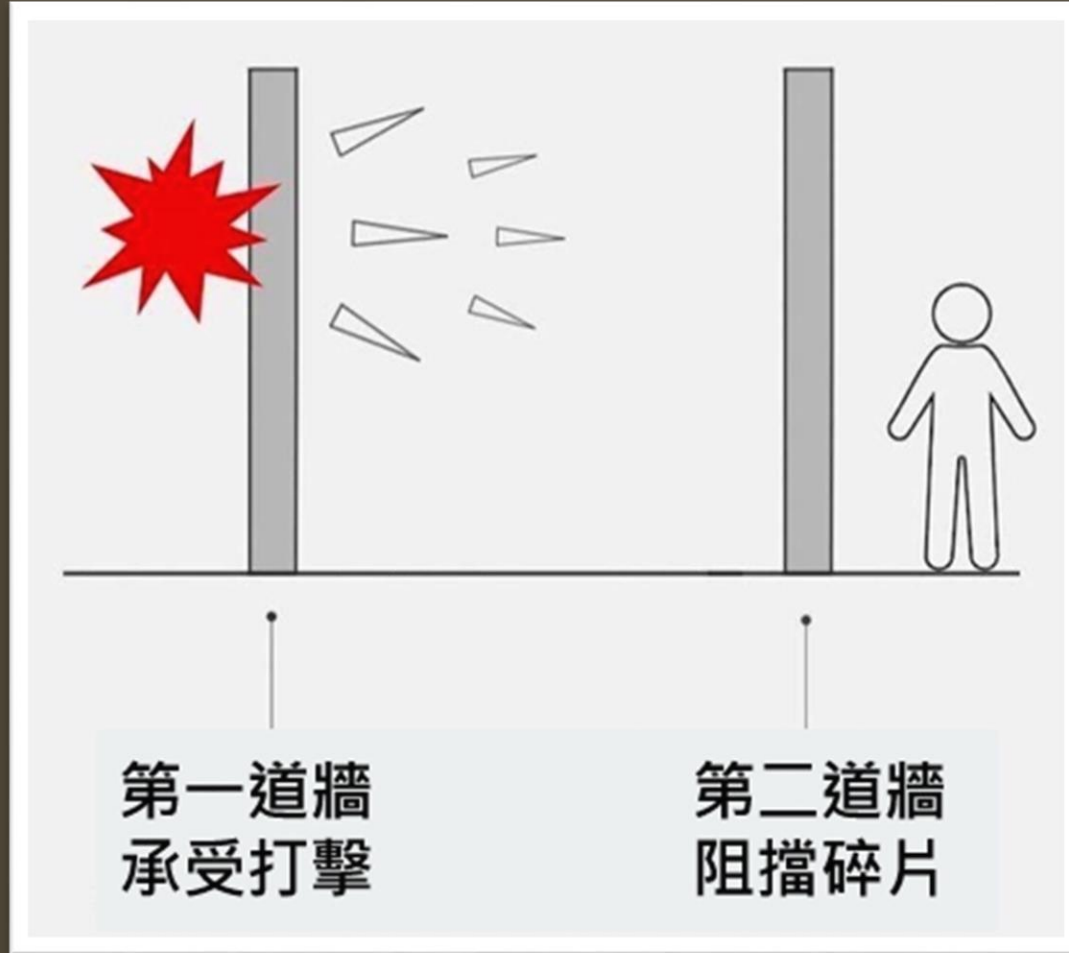
✓利用地形地物，區隔出廁所、檢傷醫療等區域。




沒有防空避難
處所怎麼辦？



兩牆法則Two Walls Rule



From : Two-walls rule - war in Ukraine by Nfernie, DeviantArt



From : Two-walls rule - war in Ukraine by Nfernie, DeviantArt

避難地點準則

室內

- ①內部、窗戶少的房間。
- ②遠離危險物（窗戶、瓦斯等）。
- ③中間樓層。
- ④以避難姿勢避難，身體低於窗戶下緣。

室外

就近疏散、就地避難、覓地掩蔽，
例如橋墩、溝渠、田野。





MacBook Pro





謝謝大家

民防指揮管制所
Civil Defense Office